

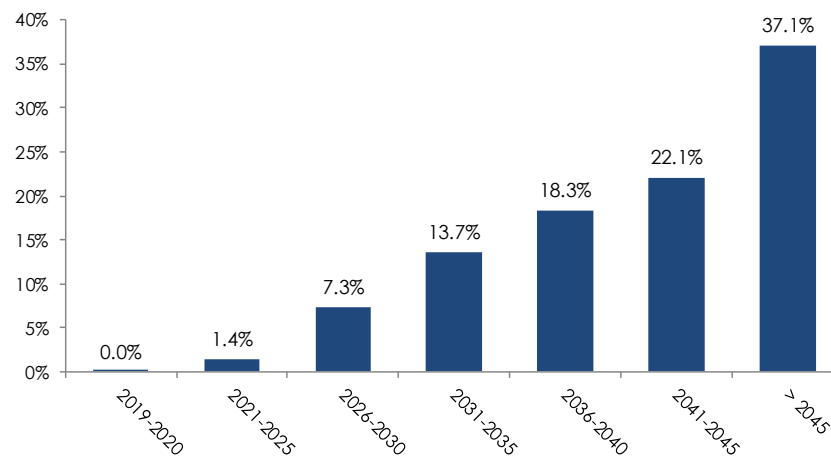
Přehled krycího bloku k emisím hypotečních zástavních listů Equa bank a.s. k 31.03.2020

Emitované HZL			
Název	ISIN	Objem vydaných a nesplacených HZL	Den splatnosti
Equa Bank a.s. 1,20%/2020	CZ0002005036	600 mil. CZK	19. červen 2020
Equa Bank a.s. 2,22%/2021	CZ0002005804	500 mil. CZK	28. srpen 2021
Equa Bank a.s. 1,65%/2021	CZ0002006893	1 500 mil. CZK	19. březen 2025

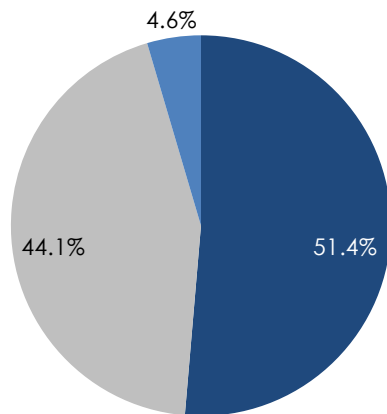
Krycí blok*	
Celkový objem krycího bloku (hodnota krycího bloku)	2 860,7 mil. CZK
Počet úvěrů v krycím bloku	2 051
Průměrné LTV	62,7%
Standardní klasifikace	100,0%
Podíl úvěrů, které jsou více než 90 dní po splatnosti	0,0%
Průměrná doba zbytkové splatnosti	19,5 roků

* úvěry pouze v CZK a s fixní úrokovou sazbou

Časová struktura splatnosti úvěrů

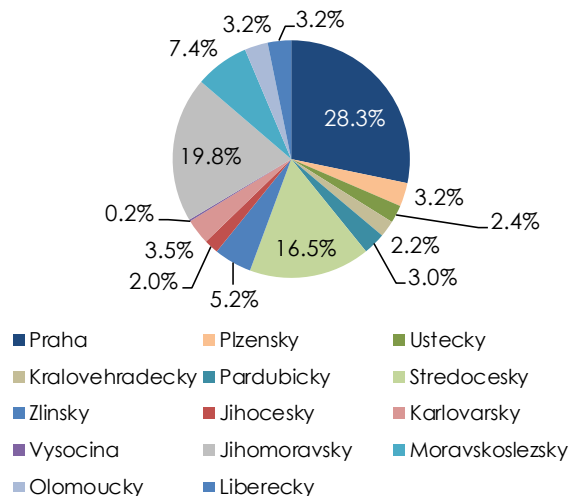


Rozdělení dle typu nemovitosti



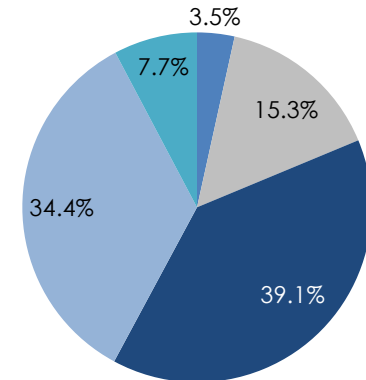
■ Dům ■ Byt ■ Jiná stavba

Rozdělení dle krajů (vše ČR)



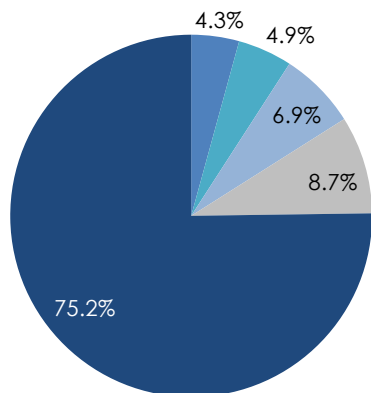
■ Praha ■ Plzeňský ■ Ústecký
 ■ Královéhradecký ■ Pardubický ■ Středočeský
 ■ Zlínský ■ Jihoceský ■ Karlovarský
 ■ Vysočina ■ Jihomoravský ■ Moravskoslezský
 ■ Olomoucký ■ Liberecký

Struktura dle objemu úvěrů



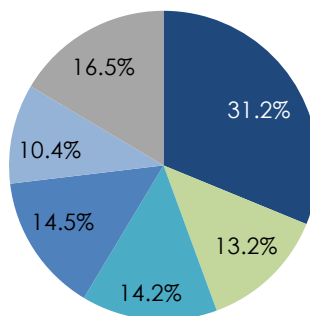
■ ≤ 0,5 mil. CZK ■ 0,5 - 1 mil. CZK ■ 1 - 2 mil. CZK
 ■ 2 - 5 mil. CZK ■ > 5 mil. CZK

Struktura dle LTV



■ ≤ 30 % ■ 30 - 40 % ■ 40 - 50 % ■ 50 - 60 % ■ 60 - 70 %

Struktura dle příjmu žadatelů



■ ≤ 10 000 CZK ■ 10 001 - 20 000 CZK
 ■ 20 001 - 30 000 CZK ■ 30 001 - 40 000 CZK
 ■ 40 001 - 50 000 CZK ■ > 50 000 CZK